

OBSERVATOIRE VIH/TB

République Démocratique du Congo

Paroles des usagers et des prestataires sur l'accessibilité et la qualité des services VIH/TB

Observatoire de l'accès et de la qualité des services VIH/TB, RD Congo



Financé par:

Nord-Kivu, Février 2019



I.CONTEXTE

UCOP+ a été sélectionnée comme SR spécifique pour mener les activités communautaires dans le cadre de la subvention du Nouveau Modèle de Financement (NMF2) du Fonds mondial de lutte contre le Sida, le Paludisme et la Tuberculose exécuté par CORDAID.

La continuité et l'animation du dispositif « Observatoire VIH/TB » figure parmi les activités communautaires, qui, depuis 2013 était co-animé par les organisations de la société civile et financé par Initiative 5% via Médecins du Monde France (2013-2015) et SANRU/Fonds mondial (2016-2017).

Pour rappel, à partir du mois d'Avril 2018, le dispositif a été de nouveau financé par le Fonds Mondial à travers CORDAID dans trois Provinces à savoir Kinshasa, Nord Kivu et Kasai Oriental.

L'Observatoire VIH/TB repose sur la collecte des données relatives à l'accès des usagers aux services de prise en charge et la qualité des soins leurs offerts.

Ce rapport présente, les résultats des données collectées ce mois de février 2019 dans 23 zones de santé subventionnées par le Fonds mondial au Nord Kivu.

II. OBJECTIFS

II.1 OBJECTIF GENERAL

Contribuer à l'amélioration de l'accès et de la qualité des services de lutte contre le VIH et la coïnfection VIH/TB, dans le cadre du plan stratégique national.

II.2 OBJECTIFS SPECIFIQUES

Plus spécifiquement, il s'agit d'(de) :

- Assurer le suivi continu de l'accès et la qualité des services VIH/Sida, ainsi que l'intégration des services de PEC de la coïnfection VIH/TB, dans la province du Nord Kivu ;
- Consolider le rôle de la société civile dans le pilotage des financements VIH/TB du FM, et plus globalement dans le pilotage de la lutte contre le VIH/TB ;
- Fournir aux responsables des programmes VIH/TB, aux décideurs, à la société civile locale et nationale, aux autorités nationales (CCM, PNMLS, PNLS, etc.) et aux partenaires d'appui des informations d'aide à la décision pour améliorer les programmes de lutte contre le SIDA et la TB.

III. PROCESSUS DE RECUEIL DES DONNEES

III.1. RECUEIL DES INFORMATIONS

Les informations ont été collectées auprès des usagers des services lors de leurs passages dans les formations sanitaires et prestataires des soins à travers une application mobile, KoBo Collect. Pour rappel, trois thématiques sont suivies par l'Observatoire. Il s'agit de :

- L'accessibilité aux soins VIH/TB
- La qualité des services VIH/TB ;

III.2 ECHANTILLONNAGE

Au total 559 personnes ont été interviewés au cours de ce mois, notamment 486 usagers des services et 73 prestataires des soins.

Tableau 1, Répartition des Usagers par sexe

| Zones de santé | Féminin | Masculin | Grand Total |
|----------------------|------------|------------|-------------|
| Beni | 16 | 8 | 24 |
| Binza | 14 | 10 | 24 |
| Birambizo | 5 | | 5 |
| Butembo | 12 | 4 | 16 |
| Goma | 21 | 5 | 26 |
| Kamango | 28 | 12 | 40 |
| Karisimbi | 27 | 16 | 43 |
| Katwa | 29 | 5 | 34 |
| Kayna | 31 | 13 | 44 |
| Kirotshe | 19 | 6 | 25 |
| Kyondo | 9 | 3 | 12 |
| Lubero | 10 | 2 | 12 |
| Mabalako | 10 | 3 | 13 |
| Masisi | 13 | 4 | 17 |
| Musienene | 12 | 9 | 21 |
| Mutwanga | 21 | 10 | 31 |
| Mweso | 8 | 2 | 10 |
| Oïcha | 16 | 4 | 20 |
| Rutshuru | 23 | 7 | 28 |
| Rwanguba | 16 | 13 | 29 |
| Vuhovi | 8 | 2 | 10 |
| Total Usagers | 348 | 138 | 486 |

Tableau 2, Répartition des prestataires par sexe

| Zones de santé | Féminin | Masculin | Grand Total |
|---------------------------|-----------|-----------|-------------|
| Beni | 1 | 2 | 3 |
| Binza | 2 | 5 | 7 |
| Birambizo | | 2 | 2 |
| Butembo | 4 | | 4 |
| Goma | 3 | 1 | 4 |
| Kamango | 1 | 1 | 2 |
| Karisimbi | 2 | 4 | 6 |
| Katwa | 2 | | 2 |
| Kayna | 1 | 4 | 5 |
| Kirotshe | | 3 | 3 |
| Kyondo | 4 | 1 | 5 |
| Lubero | 1 | 1 | 2 |
| Mabalako | 1 | 4 | 5 |
| Masisi | | 4 | 4 |
| Musienene | | 5 | 5 |
| Mutwanga | 2 | 2 | 4 |
| Mweso | | 2 | 2 |
| Oïcha | 1 | | 1 |
| Rutshuru | 4 | 2 | 6 |
| Rwanguba | 1 | 2 | 3 |
| Total Prestataires | 28 | 45 | 73 |

IV. RESULTATS OBTENUS

L'Observatoire a pris en compte les points de vue des usagers et des prestataires qui ont répondu aux questionnaires. Les réponses fournies sont indépendantes des données statistiques nationales issues du système d'informations sanitaires publique (SINIS). Les conclusions tiennent simplement compte des déclarations des personnes ayant participées à l'enquête (usagers et prestataires de services). Les collectes sont allées du 1er au 28 février 2019 soit 28 jours.

IV.1 ACCESSIBILITÉ AUX SERVICES VIH/TB

Cette thématique a été abordée en termes des difficultés rencontrées par les usagers dans le processus d'accès aux soins VIH et TB.

IV.1.2. Difficultés d'ordre organisationnel et financier

La situation en termes de difficultés d'ordre organisationnel et financier rencontrées de part et d'autre par les prestataires de soins et les usagers se présente comme-suit :

Tableau 3, Difficultés d'ordre financier (Usagers)

| Zones de santé | FOSA | Manque d'argent pour payer la consultation | Manque de transport (impossible de venir à pieds) | Manque d'argent pour payer les services |
|----------------------|------------------|--|---|---|
| Beni | Cs kanzulinzuli | | 2 | 1 |
| | CS Païda | | 1 | |
| | CS Tamende | | 2 | |
| Butembo | HGR BENI | 1 | 6 | 6 |
| | CH CBCA | | | |
| Goma | CH FEPSI | | 2 | |
| | SVIH | 2 | 1 | |
| Kamango | CS KAHONDO | 2 | 20 | 20 |
| | HGR Kamango | | 18 | 3 |
| Kayna | Cs LUOFU | | 3 | |
| | Csr kamandi | | 5 | 1 |
| | Csr kanyabayonga | | 3 | |
| | Csr KIRUMBA | | 2 | |
| Kyondo | CH Bwalyana | | 1 | |
| | HGR KYONDO | | 3 | |
| Mabalako | Cs kanzulinzuli | | 1 | |
| Masisi | Cs BUABO | | 1 | |
| | Cs kishondja | | 1 | |
| Musienene | HGR Musienene | | 11 | |
| Mweso | CSR Bukama | | 1 | |
| | CSR St Benoit | 1 | | |
| Rutshuru | CS BUTURANDE | | | |
| | CS Umoja | | 1 | |
| | CSR Rubare | | 1 | |
| Rwanguba | CS Bugusa | 8 | 6 | |
| | CS Bunagana | 7 | 5 | |
| | HGR/Rwanguba | 10 | 7 | |
| Total Usagers | | 31 | 104 | 31 |

104 Usagers sur les 486 rencontrés, soit une proportion de 18,6%, ont déclaré avoir manqué de frais de transport pour se rendre dans les structures de prise en charge suite à leur éloignement ; ce qui aurait constitué une barrière dans leur accès aux soins. Aussi, 31 usagers déclarent avoir déboursé de l'argent pour accéder à la consultation.

Tableau 4, Difficultés d'ordre Organisationnel et logistique (Usagers)

| ZS/FOSA | FOSA | Services fermé | Prestataires non disponible | Personnel Chargé de PEC VIH/TB absent | Manque de médicaments | Manque de tests pour le dépistage TB |
|--------------|---------------------------|----------------|-----------------------------|---------------------------------------|-----------------------|--------------------------------------|
| Beni | HGR BENI | | | 4 | | 1 |
| Binza | Camp 5 h | | | | 2 | |
| | CS Buramba | | | | 2 | |
| | CS CAMP 5H | | | | 5 | |
| | CS | | | | 6 | |
| | Nyakakoma | | | | | 2 |
| | Cs | | | | | 2 |
| | Nyamilima | | | | | |
| | Csr kisharo | | | | | 1 |
| Goma | HGR NYAMILIMA | | | | 1 | |
| | SVIH | | | | 4 | |
| Karisimbi | CS | | 1 | 1 | 1 | |
| | MUGUNGA Hopital Militaire | | 1 | | | |
| Kayna | Csr KIRUMBA | 1 | | | | |
| Kirotshe | CS | | | | 2 | |
| | Bweremana | | | | | |
| | CS Sake | | | | 1 | |
| | CS Shasha | | | | 1 | |
| Lubero | CS LUBERO | | | | 2 | |
| | HGR LUBERO | | | | 10 | |
| Mabalako | Cs kanzulinzuli | | | 1 | | |
| | CS Mabalako | | | 1 | | |
| Masisi | Cs Bukombo | | | | 2 | 1 |
| | CS KITSULE | | | | 2 | |
| | HGR MASISI | | | | 1 | |
| Mutwanga | Csr Mutwanga | 1 | 1 | | | |
| | CBCEA | | | | 1 | |
| Mweso | CSR St Benoit | | | 1 | 1 | |
| | Cs pakanza | | | | 20 | |
| Rutshuru | CS BUTURANDE | | | | 2 | |
| Rwanguba | CS Bugusa | | 6 | | | 1 |
| | CS Bunagana | | 4 | | | |
| | HGR/Rwangu ba | | 7 | | | |
| | | | | | | |
| Total | | 2 | 20 | 8 | 69 | 3 |

Au vu du tableau ci-haut, 69 usagers sur les 486 interrogés, montrent que le manque de médicaments dans les structures d'offre des soins constitue un blocage dans la qualité de prise en charge. La non-disponibilité des prestataires commis à la PEC est également citée par les usagers rencontrés dans différentes FOSA des zones de santé de Beni, Binza,, Kirotshe, Lubero, Mabalako, Masisi, Mweso et Oïcha.

Tableau 5, Accessibilité financière : Prestataires

| Zones de santé | FOSA | Dépistage VIH | PEC IO | PEC IST | Planning familial |
|----------------------|---------------|---------------|--------|---------|-------------------|
| Binza | Cs Buramba | | | 4500 | |
| | CS CAMP 5h | | | 4500 | |
| | Cs Ishasha | | | 4500 | |
| | Cs Nyakakoma | | | 5000 | |
| | CS NYAMILIMA | | | 4500 | |
| | HGR NYAMILIMA | | | 15000 | |
| | Kisharo | | | 8500 | |
| Butembo | CH FEPSI | 1000 | | | |
| Kayna | Cs LUOFU | | | 1000 | |
| | Csr KIRUMBA | | | 2000 | |
| | Hgr kayna | | | 2000 | |
| Mabalako | CM Cantine | 1000 | | 16000 | 16000 |
| Mweso | CSR St Benoit | | 2000 | 2000 | |
| Moyenne en FC | | 1000 | 1500 | 5792 | 16000 |

La prise en charge des IST reste une prestation payante avec en moyenne 5791,6 FC dans les zones de santé de Binza, Butembo, Kayna, Mabalako et Mweso. Un record s'observe dans les structures (HGR Nyamilima et CM Cantine) de zones de santé de Binza et Mabalako avec respectivement une moyenne de 15000FC et 16000FC pour la prise en charge des IST.

Les prestataires rencontrés dans la ZS de Mabalako ont déclaré avoir fait payer une somme de 16000FC aux usagers pour bénéficier du traitement pour le Planning familial.

Tableau 6, Accessibilité financière: Usagers

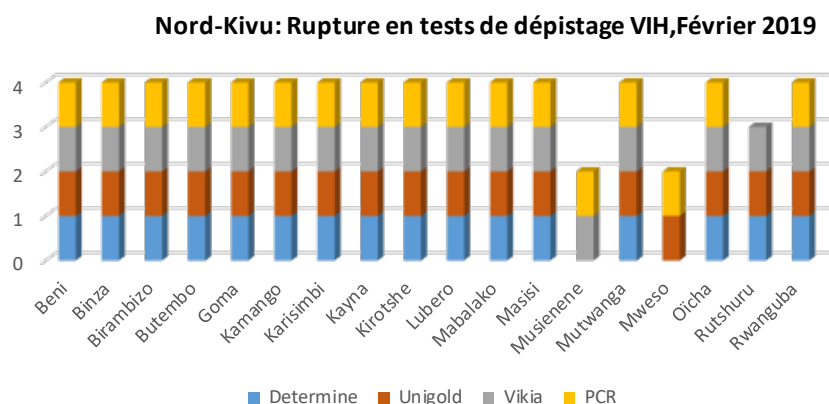
| Zones de santé | FOSA | Fiche de consultation | Consultation de suivie | Médicaments IO | Hospitalisation | Radiographie |
|----------------------|-------------------------|-----------------------|------------------------|----------------|-----------------|--------------|
| Beni | Cs kanzulizuli | | | | 16000 | |
| | CS Tamende | | | | | 36000 |
| | HGR BENI | | | | 18000 | |
| Binza | CS Kisharo | | | | 20000 | |
| | Csr kisharo | | | | 35000 | |
| Butembo | CH CBCA | | | | 58000 | |
| | CH FEPSI | | | | 6000 | |
| | CS Mongali | | | | 62800 | |
| Goma | SVIH/HOPITAL PROVINCIAL | 3400 | 3400 | | | |
| Kayna | Csr kamandi | 2000 | | | 17000 | |
| | Csr kanyabayonga | | | | 5000 | |
| | Csr KIRUMBA | 2000 | | | | |
| Kyondo | CH Bwalyana | | | | 35000 | |
| | CSR BURUSI | | | | 25000 | |
| | HGR KYONDO | | | | 50000 | |
| Mweso | CSR St Benoit | 800 | | 2000 | 4500 | |
| Rwanguba | CS Bugusa | 500 | | | | |
| | CS Bunagana | 500 | | | | |
| HGR/Rwanguba | | 500 | | | | |
| Moyenne en FC | | 1275 | 3400 | 2000 | 27115 | 36000 |

Le coût moyen pour l'hospitalisation reste le plus élevé avec 27115 FC de part et d'autre dans les zones de santé de Beni, Binza, Butembo, Goma, Kyondo, Mweso et Rwanguba.

IV.2 QUALITÉ DES PRESTATIONS VIH/TB

IV.2.1 Rupture en tests de dépistage VIH

Graphique 1 : Rupture en tests de dépistage VIH

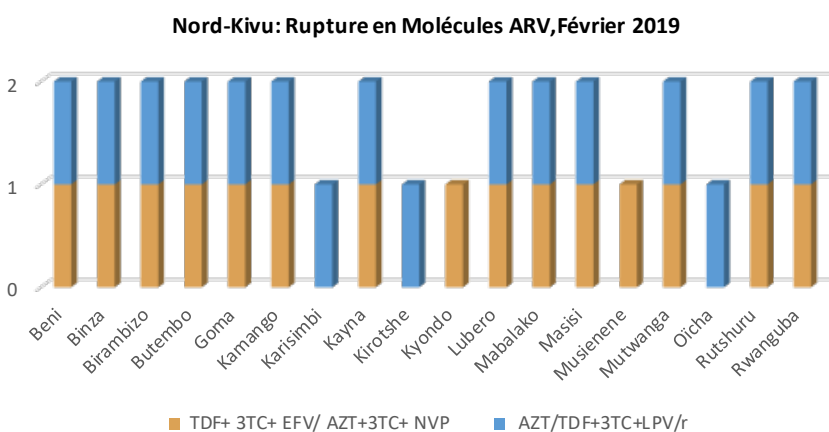


18 zones de santé sur les 21 ayant rapporté durant le mois, ont connues des ruptures en tests de dépistage VIH (Determine, Unigold, Vikia & PCR). En annexe 1, la liste des FOSA concernées.

IV.2.2 Rupture en Molécules ARV

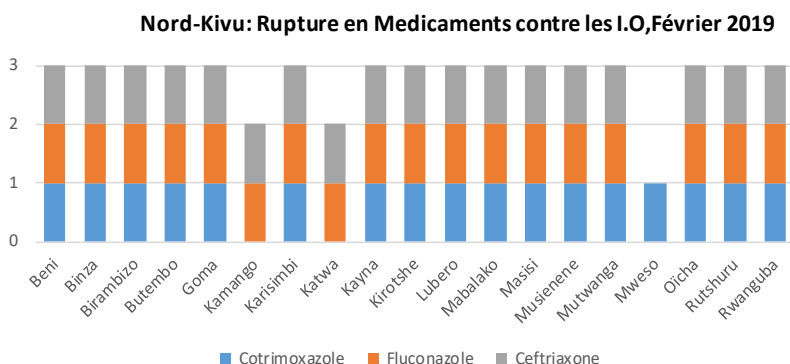
Le graphique ci-dessous présente une vue globale sur la situation de rupture en molécules ARV de première et deuxième ligne dans les 21 zones de santé ayant rapporté. En annexe 2, les détails du nombre de jours de disponibilité dans chaque FOSA visitée.

Graphique 2 : Rupture en molécules ARV



IV.2.2 Rupture en médicaments contre les infections opportunistes

Graphique 3 : Rupture en médicaments contre les I.O

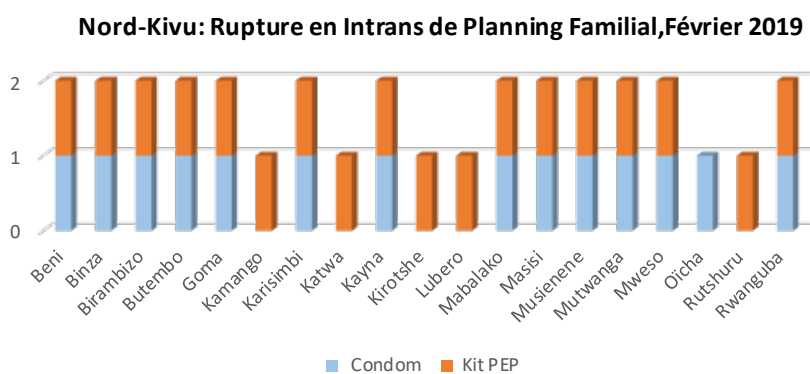


19 zones de santé sur le 21 touchées par les collectes ont connu des ruptures en médicaments contre les I.O. Plus de détails sur le nombre de jours de disponibilité ainsi que les différentes FOSA en annexe 3.

IV.2.4 Rupture en tests de dépistage TB

18 zones de santé ont connu des ruptures des tests de dépistage TB. La situation reste préoccupante aussi bien dans les zones de santé urbaines que rurales avec des ruptures totales en tests TB suivis (Beni, Binza, Birambizo, Butembo, Goma, Karisimbi, Kayna, Mabalako, Masisi, Mutwanga et Rwanguba). Le tableau en annexe 4 donne en détail le nombre de jours de disponibilité par FOSA visitée.

Graphique 4 : Rupture en tests de dépistage TB



CONCLUSION

Les données remontées ce mois de Février montrent que la situation d'approvisionnement des médicaments et autres intrants dans les zones de santé ne s'est pas améliorée. Plus de 18 zones de santé sur les 23 suivies par l'Observatoire ont connu au moins une rupture dans tous les intrants suivis (Tests VIH, Tests et intrants TB, ARV, ...).

Des mesures urgentes devraient être prises par toutes les parties prenantes (PR, SR, PNLS, ECZS, FOSA, ...) pour permettre aux bénéficiaires d'accéder à une bonne qualité de services. En outre, les données sur la prise en charge pédiatrique n'étant pas intégrées dans l'outil de collecte, il serait important que les aspects y relatifs soient pris en compte lors des prochaines collectes.

ANNEXES

Nombre des FOSA visitées au cour du mois de février 2019 :

| Zones de santé | Formations sanitaires |
|----------------------------|-----------------------------|
| Beni | Cs KANZULINZULI |
| | CS Malepe |
| | CS Païda |
| | CS Tamende |
| | CS Malepe |
| | CS Païda |
| | HGR BENI |
| | |
| Binza | CS Buramba |
| | CS CAMP 5H |
| | Cs Ishasha |
| | CS Nyakakoma |
| | Cs Nyamilima |
| | Csr kisharo |
| | HGR NYAMILIMA |
| Birambizo | Cs kahe |
| | Cs kizimba |
| | Cs rwindi |
| Butembo | CH CBCA |
| | CH FEPSI |
| | CS MAKASI |
| | CS Mongali |
| | HGR KITATUMBA |
| Goma | CR Camel |
| | CS CASOP |
| | CS HEAL Africa |
| | SVIH |
| Kamango | CS KAHONDO |
| | HGR Kamango |
| Karisimbi | Centre de santé kahembe |
| | Centre de santé Lubango |
| | Centre de sante majengo |
| | CS MUGUNGA |
| | CS NDOSHO |
| | HGR VIRUNGA |
| | Hopital Militaire |
| Katwa | CH HESHIMA LETU |
| | CH MUCHANGA |
| | Hgr katwa |
| Kayna | Cs LUOFU |
| | Csr kamandi |
| | Csr kanyabayonga |
| | Csr KIRUMBA |
| | Hgr KAYNA |
| | Csr KIRUMBA |
| Mutwanga | Csr Mutwanga |
| | CS Bweremana |
| | CS Sake |
| Kirotshe | CS Shasha |
| | |
| Kyondo | Centre hospitalier Bwalyana |
| | CSR BURUSI |
| Lubero | HGR KYONDO |
| | HGR LUBERO |
| | CS LUBERO |
| Mabalako | CH KELEKELE |
| | CM Cantine |
| | Cs kanzulinzuli |
| | CS Mabalako |
| | HGR MABALAKO |
| Masisi | Cs BUABO |
| | Cs Bukombo |
| | Cs kishondja |
| | CS KITSULE |
| | HGR MASISI |
| Musienene | HGR Musienene |
| Mutwanga | Csr Luviriha |
| | Csr Lume |
| | Csr Mutwanga |
| Mweso | CBCE kitshanga |
| | CSR Bukama |
| | CSR St Benoit |
| Oïcha | Cs pakanza |
| Rutshuru | CS BUTURANDE |
| | CS Murambi |
| | CS Rutshuru |
| | CS Umoja |
| | CSR Mapendo |
| | Csr Mutwanga |
| | CSR Rubare |
| Rwanguba | CS Bugusa |
| | CS Bunagana |
| | HGR/Rwanguba |
| Vuhovi | CS MUSENDA |
| | HGR VUHOVI |
| Total FOSA visitées | 83 |

1.Nombre de jour de disponibilité en Tests de dépistage VIH :

| ZS/FOSA | Determine | Unigold | Vikia | PCR |
|------------------------------------|-----------|---------|-------|-----|
| Beni | | | | |
| Cs kanzulinzuli | 0 | 0 | 0 | 0 |
| CsMalepe | 0 | 0 | 17 | 0 |
| CsPaïda | 0 | 0 | 0 | 0 |
| Binza | | | | |
| Cs Buramba | 13 | 13 | 13 | 13 |
| CS CAMP 5h | 4 | 11 | 11 | 11 |
| Cs lshasha | 10 | 10 | 10 | 10 |
| Cs Nyakakoma | 9 | 9 | 9 | 9 |
| CS NYAMILIMA | 0 | 12 | 12 | 12 |
| HGR NYAMILIMA | 14 | 14 | 14 | 14 |
| Kisharo | 11 | 11 | 11 | 11 |
| Birambo | | | | |
| Ces kahe | 5 | 0 | 5 | 0 |
| Cs rwidi | 10 | | 10 | |
| Butembo | | | | |
| CH CBCA | 0 | 0 | 0 | 0 |
| CH FEPSI | 0 | 0 | 0 | 0 |
| CS MAKASI | 0 | 0 | 0 | 0 |
| HGR KITATUMBA | 28 | 0 | 28 | 0 |
| Goma | | | | |
| CR Camel | 0 | 0 | 0 | 0 |
| CS CASOP | 0 | 20 | 0 | 0 |
| CS HEAL africa | 20 | 0 | 0 | 28 |
| Hvih | 25 | 0 | 20 | 0 |
| Kamango | | | | |
| CS KAHONDO | 0 | 0 | 0 | 0 |
| HGR Kamango | 28 | 28 | 28 | 28 |
| Karisimbi | | | | |
| Centre de santé kahembe | 10 | 28 | 0 | 28 |
| Centre de santé Lubango | 28 | 28 | | 0 |
| Centre de sante majengo | 0 | 0 | 0 | 28 |
| CS MUGUNGA | 0 | 0 | 0 | 0 |
| CS NDOSHO | 7 | 0 | 28 | 0 |
| HGR de virunga | 0 | 28 | 0 | 28 |
| Katwa | | | | |
| Hgr katwa | 28 | 28 | 28 | |
| Kayna | | | | |
| Cs LUOFU | 8 | 8 | 8 | 0 |
| Csr kamandi | 15 | 15 | 15 | 15 |
| Csr kanyabayonga | 11 | 11 | 11 | 11 |
| Csr KIRUMBA | 14 | 14 | 14 | 14 |
| Hgr kayna | 18 | 18 | 18 | 18 |
| Kirotshe | | | | |
| Bwere mana | 0 | 28 | 28 | 0 |
| Sake | 0 | 0 | 0 | 0 |
| Shasha | 0 | 0 | 0 | 28 |
| Kyondo | | | | |
| Centre hospitalier Bwalyana/Ngitse | | | | |
| CSR Burusi | 28 | 28 | | |
| HGR | 28 | | 28 | |
| Lubero | | | | |
| HGR LUBERO | 26 | 26 | 26 | 0 |
| SC LUBERO | 0 | 0 | 0 | 0 |
| Mabalako | | | | |
| Ch KELEKELE | 24 | 0 | 24 | 0 |
| Cmc Cantine | 13 | 13 | 13 | 0 |
| CS Mabalako | 16 | 16 | 16 | 0 |
| HGR MABALAKO | 20 | 20 | 20 | 0 |
| Masisi | | | | |
| Cs BUABO | 8 | 8 | 0 | 0 |
| Cs Bukombo | 18 | 18 | 18 | 0 |
| Cskitsule | 1 | 1 | 1 | 0 |
| Musienene | | | 9 | 0 |
| HGR Musienene | | | 9 | 0 |
| Mutwanga | | | | |
| Csr Lume | 18 | 18 | 18 | 18 |
| Csr Luviraha | 19 | 0 | 0 | 0 |
| Mweso | | | | |
| CBCEA Kitshanga | 28 | 28 | 28 | 0 |
| CSR St Benoit | 28 | 0 | 28 | 0 |
| Oïcha | | | | |
| Cs pakanza | 0 | 0 | 0 | 0 |
| Rutshuru | | | | |
| Cs Buturande | 28 | 28 | 28 | 28 |
| Cs Murambi | 0 | 0 | 28 | 28 |
| CS Rutshuru | 0 | 0 | 28 | 28 |
| Cs Umoja | 0 | 0 | 0 | 28 |
| CSR Mapendo | 10 | 28 | 28 | 28 |
| CSR Rubare | 28 | 28 | 28 | 28 |
| Rwanguba | | | | |
| Bugusa | 0 | 0 | 0 | 0 |
| HGR/Rwanguba | 0 | 0 | 0 | 0 |

2. Nombre de jour de disponibilité en Molécules ARV

| ZS | TDF+ 3TC+ EFV/ AZT+3TC+ | EFV/ NVP | AZT/TDF+3 TC+LPV/r |
|---------------------------------------|----------------------------|-------------|-----------------------|
| Beni | | | |
| Cs kanzulinzuli | 22 | | 0 |
| CsMalepe | 17 | | 17 |
| CsPaïda | 17 | | 0 |
| Binza | | | |
| Cs Buramba | 0 | | 0 |
| CS CAMP 5h | 11 | | 0 |
| Cs Ishasha | 10 | | 0 |
| Cs Nyakakoma | 9 | | 0 |
| CS NYAMILIMA | 12 | | 0 |
| HGR NYAMILIMA | 14 | | 0 |
| Kisharo | 11 | | 0 |
| Birambizo | | | |
| Ces kahe | 5 | | 0 |
| Cs rwiidi | 10 | | |
| Butembo | | | |
| CH CBCA | 28 | | 0 |
| CH FEPSI | 28 | | 0 |
| CS MAKASI | 0 | | 0 |
| HGR KITATUMBA | 28 | | 0 |
| Goma | | | |
| CR Camel | 28 | | 0 |
| CS CASOP | 0 | | 0 |
| CS HEAL africa | 20 | | 0 |
| Hvih | 28 | | 10 |
| Kamango | | | |
| CS KAHONDO | 0 | | 0 |
| HGR Kamango | 28 | | 0 |
| Karisimbi | | | |
| Centre de santé kahembe | 28 | | 0 |
| Centre de santé Lubango | 28 | | 0 |
| Centre de sante majengo | 28 | | 0 |
| CS MUGUNGA | 28 | | 0 |
| CS NDOSHO | 28 | | 0 |
| HGR de virunga | 28 | | 28 |
| Katwa | | | |
| Hgr katwa | 28 | | |
| Kayna | | | |
| Cs LUOFU | 8 | | 0 |
| Csr kamandi | 15 | | 0 |
| Csr kanyabayonga | 11 | | 0 |
| Csr KIRUMBA | 14 | | 0 |
| Hgr kayna | 18 | | 18 |
| Kirotshe | | | |
| Bweremana | 28 | | 0 |
| Sake | 28 | | 0 |
| Shasha | 28 | | 0 |
| Kyondo | | | |
| Centre hospitalier Bwalyana/Ngitse | 0 | | |
| CSR Burusi | 28 | | |
| HGR | 28 | | |
| Lubero | | | |
| HGR LUBERO | 0 | | 0 |
| SC LUBERO | 0 | | 0 |
| Mabalako | | | |
| Ch KELEKELE | 24 | | 0 |
| Cmc Cantine | 13 | | 0 |
| CS Mabalako | 16 | | 0 |
| HGR MABALAKO | 20 | | |
| Masisi | | | |
| Cs BUABO | 0 | | 0 |
| Cs Bukombo | 0 | | |
| Cskitsule | 28 | | 28 |
| Musienene | | | |
| HGR Musienene | 9 | | |
| Mutwanga | | | |
| Csr Lume | 18 | | 0 |
| Csr Luviriha | 19 | | 19 |
| Mweso | | | |
| CBCEA Kitshanga | 28 | | 28 |
| CSR St Benoit | 28 | | 28 |
| Oïcha | | | |
| Cs pakanza | 28 | | 0 |
| Rutshuru | | | |
| Cs Buturande | 28 | | 28 |
| Cs Murambi | 28 | | 28 |
| CS Rutshuru | 28 | | 28 |
| Cs Umoja | 0 | | 0 |
| CSR Mapendo | 28 | | 28 |
| CSR Rubare | 28 | | 28 |
| Rwanguba | | | |
| Bugusa | 25 | | 25 |
| HGR/Rwanguba | 18 | | 18 |

3. Nombre de jour de disponibilité en Médicaments I.O :

| ZS | Cotrimoxazole | Fluconazole | Ceftriaxone |
|------------------------------------|---------------|-------------|-------------|
| Beni | | | |
| Cs kanzulinzuli | 21 | 0 | 0 |
| Cs Malepe | 17 | 17 | 17 |
| Cs Paida | 17 | 0 | 17 |
| Binza | | | |
| Cs Buramba | 0 | 0 | 0 |
| CS CAMP 5h | 0 | 0 | 0 |
| Cs Isha | 0 | 0 | 0 |
| Cs Nyakakoma | 0 | 0 | 0 |
| CS NYAMILIMA | 0 | 0 | 0 |
| HGR NYAMILIMA | 0 | 0 | 0 |
| Kisharo | 0 | 0 | 0 |
| Birambizo | | | |
| Ces kahe | 5 | 0 | 0 |
| Cs rwindi | 10 | 0 | 0 |
| Butembo | | | |
| CH CBCA | 10 | 0 | 0 |
| CH FEPSI | 10 | 0 | 0 |
| CS MAKASI | 0 | 0 | 0 |
| HGR KITATUMBA | 0 | 0 | 0 |
| Goma | | | |
| CR Camel | 0 | 0 | 0 |
| CS CASOP | 0 | 0 | 0 |
| CS HEAL africa | 0 | 0 | 0 |
| Hvih | 0 | 0 | 0 |
| Kamango | | | |
| CS KAHONDO | 20 | 0 | 0 |
| HGR Kamango | 28 | 0 | 0 |
| Karisimbi | | | |
| Centre de santé kahembe | 28 | 0 | 0 |
| Centre de santé Lubango | 0 | 0 | 0 |
| Centre de sante majengo | 0 | 0 | 0 |
| CS MUGUNGA | 0 | 0 | 0 |
| CS NDOSHO | 15 | 0 | 28 |
| HGR de virunga | 28 | 28 | 0 |
| Katwa | | | |
| Hgr katwa | 28 | 0 | 0 |
| Kayna | | | |
| Cs LUOFU | 8 | 0 | 8 |
| Csr kamandi | 15 | 0 | 15 |
| Csr kanyabayonga | 11 | 0 | 11 |
| Csr KIRUMBA | 14 | 0 | 14 |
| Hgr kayna | 18 | 18 | 18 |
| Kirotshe | | | |
| Bweremana | 0 | 0 | 0 |
| Sake | 0 | 0 | 0 |
| Shasha | 28 | 0 | 28 |
| Kyondo | | | |
| Centre hospitalier Bwalyana/Ngitse | | | |
| CSR Burusi | 28 | | |
| HGR | | | |
| Lubero | | | |
| HGR LUBERO | 0 | 0 | 0 |
| SC LUBERO | 0 | 0 | 0 |
| Mabalako | | | |
| Ch KELEKELE | 24 | 0 | 0 |
| Cmc Cantine | 13 | 0 | 0 |
| CS Mabalako | 16 | 0 | 0 |
| HGR MABALAKO | 20 | 0 | 20 |
| Masisi | | | |
| Cs BUABO | 8 | 0 | 8 |
| Cs Bukombo | 0 | 0 | 18 |
| Cskitsule | 28 | 0 | 3 |
| Musienene | | | |
| HGR Musienene | 9 | 9 | 9 |
| Mutwanga | | | |
| Csr Lume | 18 | 0 | 18 |
| Csr Luviriha | 19 | 0 | 0 |
| Mweso | | | |
| CBCEA Kitshanga | 18 | 28 | 28 |
| CSR St Benoit | 28 | 28 | 28 |
| Oicha | | | |
| Cs pakanza | 0 | 0 | 0 |
| Rutshuru | | | |
| Cs Buturande | 28 | 0 | |
| Cs Murambi | 0 | 0 | |
| CS Rutshuru | 0 | 28 | 0 |
| Cs Umoja | 0 | 0 | 0 |
| CSR Mapendo | 28 | 28 | 28 |
| CSR Rubare | 10 | 0 | 28 |
| Rwanguba | | | |
| Bugusa | 25 | 25 | 0 |
| HGR/Rwanguba | 18 | 18 | 0 |

4. Nombre de jour de disponibilité en tests de dépistage TB :

| ZS | Examen microscopique | GeneXpert | RHZE adulte | RHZ adulte INH | Strepto mycine adulte |
|---|----------------------|-----------|-------------|----------------|-----------------------|
| Beni | | | | | |
| Cs kanzulinzuli | 0 | 0 | 0 | 21 | 0 21 |
| Cs Malepe | 17 | 0 | 17 | 17 | 17 0 |
| Cs Paida | 17 | 0 | 17 | 17 | 0 0 |
| Binza | 0 | 0 | 9 | 0 | 0 0 |
| Cs Buramba | 0 | 0 | 13 | 13 | 0 0 |
| CS CAMP 5h | 11 | 0 | 11 | 11 | 0 11 |
| Cs Ishasha | 10 | 0 | 10 | 10 | 0 0 |
| Cs Nyakakoma | 9 | 0 | 9 | 0 | 0 9 |
| CS NYAMILIMA | 12 | 0 | 12 | 12 | 0 0 |
| HGR NYAMILIMA | 14 | 0 | 14 | 14 | 0 14 |
| Kisharo | 11 | 0 | 11 | 11 | 11 11 |
| Birambizo | | | | | |
| Cs kahe | 0 | 0 | 5 | 0 | 0 0 |
| Cs rwidi | 0 | 0 | 0 | 0 | 0 0 |
| Butembo | | | | | |
| CH CBCA | 0 | 0 | 0 | 0 | 0 0 |
| CH FEPSI | 0 | 0 | 0 | 0 | 0 0 |
| CS MAKASI | 0 | 28 | 28 | 28 | 28 0 |
| HGR KITATUMBA | 28 | 28 | 28 | 28 | 28 0 |
| Goma | | | | | |
| CR Camel | 28 | 0 | 28 | 28 | 28 0 |
| CS CASOP | 0 | 0 | 0 | 0 | 0 0 |
| CS HEAL africa | 28 | 25 | 28 | 28 | 28 0 |
| Hvih | 28 | 0 | 0 | 0 | 0 28 |
| Kamango | | | | | |
| CS KAHONDO | 28 | 0 | 28 | 28 | 28 0 |
| HGR Kamango | 28 | 0 | 28 | 28 | 28 0 |
| Karimbi | | | | | |
| Centre de santé kahembe | 28 | 0 | 28 | 0 | 28 28 |
| Centre de santé Lubango | 0 | 0 | 0 | 0 | 0 0 |
| Centre de sante majengo | 0 | 0 | 28 | 0 | 0 0 |
| CS MUGUNGA | 28 | 0 | 0 | 0 | 0 0 |
| CS NDOSHO | 0 | 0 | 28 | 28 | 0 28 |
| HGR de virunga | 28 | 28 | 28 | 28 | 28 28 |
| Katwa | | | | | |
| Hgr katwa | 28 | | 28 | 28 | 28 28 |
| Kayna | | | | | |
| Cs LUOFU | 8 | 0 | 8 | 8 | 8 0 |
| Csr kamandi | 15 | 0 | 15 | 15 | 15 0 |
| Csr kanyabayonga | 11 | 0 | 11 | 11 | 11 0 |
| Csr KIRUMBA | 14 | 14 | 14 | 14 | 14 0 |
| Hgr kayna | 18 | 18 | 18 | 18 | 18 18 |
| Kirotshe | | | | | |
| Bweremana | 28 | 0 | 28 | 28 | 28 0 |
| Sake | 28 | 0 | 0 | 28 | 28 28 |
| Shasha | 28 | 0 | 28 | 28 | 28 0 |
| Kyondo | | | | | |
| Centre hospitalier Bwalyana/Ngitse | | | | | |
| CSR Burusi | | | | | |
| HGR Lubero | 28 | | 28 | | 28 |
| Lubero | | | | | |
| HGR LUBERO | 26 | 26 | 26 | 26 | 26 26 |
| SC LUBERO | 22 | 0 | 22 | 22 | 0 22 |
| Mabalako | 0 | 0 | 13 | 13 | 0 0 |
| Ch KELEKELE | 0 | 0 | 24 | 24 | 0 0 |
| Cmc Cantine | 0 | 0 | 13 | 13 | 0 0 |
| CS Mabalako | 0 | 0 | 16 | 16 | 0 0 |
| HGR MABALAKO | 20 | 0 | 20 | 20 | 0 0 |
| Masisi | | | | | |
| Cs BUABO | 0 | 0 | 0 | 0 | 8 0 |
| Cs Bukombo | | 18 | 18 | 0 | 0 0 |
| Cskitsule | 1 | 1 | 28 | 28 | 28 28 |
| Musienene | | | | | |
| HGR Musienene | 9 | | 9 | 0 | |
| Mutwanga | | | | | |
| Csr Lume | 18 | 0 | 18 | 0 | 0 18 |
| Csr Luviraha | 19 | 0 | 19 | 19 | 0 0 |
| Mweso | | | | | |
| CBCEA Kitshanga | 20 | 0 | 28 | 28 | 28 28 |
| CSR St Benoît | 28 | 0 | 28 | 28 | 28 28 |
| Oicha | 0 | 28 | 28 | 28 | 0 0 |
| Cs pakanza | 0 | 28 | 28 | 28 | 0 0 |
| Rutshuru | | | | | |
| Cs Buturande | | | | | 28 |
| Cs Murambi | | | | | 28 |
| CS Rutshuru | 28 | | 28 | 0 | 28 28 |
| Cs Umoja | | | 28 | 28 | 0 28 |
| CSR Mapendo | 28 | | 28 | 28 | 28 28 |
| CSR Rubare | 28 | | 28 | 0 | 28 28 |
| Rwanguba | | | | | |
| Bugusa | 25 | 0 | 25 | 25 | 0 25 |
| HGR/Rwanguba | 18 | 0 | 18 | 18 | 0 18 |

1. Nombre de jour de disponibilité en Intrants de Planning Familial :

| ZS/FOSA | Condom | Kit PEP |
|-------------------------|--------|---------|
| Beni | | |
| Cs kanzulinzuli | 21 | 21 |
| CsMalepe | 17 | 17 |
| CsPaïda | 0 | 17 |
| Binza | | |
| Cs Buramba | 0 | 13 |
| CS CAMP 5h | 0 | 11 |
| Cs Ishasha | 0 | 10 |
| Cs Nyakakoma | 0 | 9 |
| CS NYAMILIMA | 0 | 12 |
| HGR NYAMILIMA | 0 | 14 |
| Kisharo | 0 | 0 |
| Birambizo | | |
| Ces kahe | 5 | 5 |
| Cs rwidi | 10 | 0 |
| Bute mbo | | |
| CH CBCA | 0 | 0 |
| CH FEPSI | 28 | 0 |
| CS MAKASI | 0 | 0 |
| HGR KITATUMBA | 28 | 0 |
| Goma | | |
| CR Camel | 0 | 0 |
| CS CASOP | 28 | 28 |
| CS HEAL africa | 28 | 0 |
| Hvih | 0 | 0 |
| Kamango | | |
| CS KAHONDO | 28 | 0 |
| HGR Kamango | 28 | 0 |
| Karisimbi | | |
| Centre de santé kahembe | 0 | 0 |
| Centre de santé Lubango | 28 | 3 |
| Centre de sante majengo | 28 | 28 |
| CS MUGUNGA | 28 | 7 |
| CS NDOSHO | 28 | 0 |
| HGR de virunga | 28 | 28 |
| Katwa | | |
| Hgr katwa | 28 | 0 |
| Kayna | | |
| Cs LUOFU | 8 | 8 |
| Csr kamandi | 15 | 15 |
| Csr kanyabayonga | 11 | 11 |
| Csr KIRUMBA | 14 | 14 |
| Hgr kayna | 18 | 18 |
| Kirotshe | | |
| Bweremana | 28 | 0 |
| Sake | 28 | 0 |
| Shasha | 28 | 28 |
| Lubero | | |
| HGR LUBERO | 26 | 26 |
| SC LUBERO | 22 | 0 |
| Mabalako | | |
| Ch KELEKELE | 24 | 24 |
| Cmc Cantine | 13 | 0 |
| CS Mabalako | 16 | 0 |
| HGR MABALAKO | 20 | 0 |
| Masisi | | |
| Cs BUABO | 8 | 8 |
| Cs Bukombo | 18 | 18 |
| Cskitsule | 10 | 28 |
| Musienene | | |
| HGR Musienene | 0 | 9 |
| Mutwanga | | |
| Csr Lume | 18 | 0 |
| Csr Luviriha | 19 | 0 |
| Mweso | | |
| CBCEA Kitshanga | 28 | 28 |
| CSR St Benoit | 0 | 0 |
| Oïcha | | |
| Cs pakanza | 0 | 28 |
| Rutshuru | | |
| Cs Buturande | 28 | 0 |
| Cs Murambi | 28 | 0 |
| CS Rutshuru | 28 | 0 |
| Cs Umoja | 28 | 0 |
| CSR Mapendo | 28 | 0 |
| CSR Rubare | 28 | 0 |
| Rwanguba | | |
| Bugusa | 25 | 25 |
| HGR/Rwanguba | 18 | 18 |

Equipe Observatoire

Whisky Kalume (Chef de Projet)
Gaudens Maheshe (Data Manager & Webmaster)
Marc Fadhili (Assistant Data Manager)
Jimmy Basila (Assistant suivi et évaluation)
Pierre Kambale (Chargé de Plaidoyer & PEC)
Arleine Mazuri (Assistante Financière)

Comité de pilotage

ONUSIDA : Tshizubu Lévi
MSF France : Primitive Gakima, Justin Sadiki
UCOP+ : Françoise Kahindo
FOSI Nord Kivu : Adolphe Luponga
RACOF Nord Kivu : David Ngaboyeka
Yme GL : Ombeni Yves
RNOAC : Tuyi Kupema Jean Louis
UNIVIE : Kaseke Jean Baptiste
FONDATION FEMME PLUS : Chantal Katungu
APRP : Claude Balikucha
GRAM: Marcellin
PASCO: Désiré Materanya
RENADEF: Justin

Graphisme:

Gaudens Maheshe

Impression:

MC Décor

